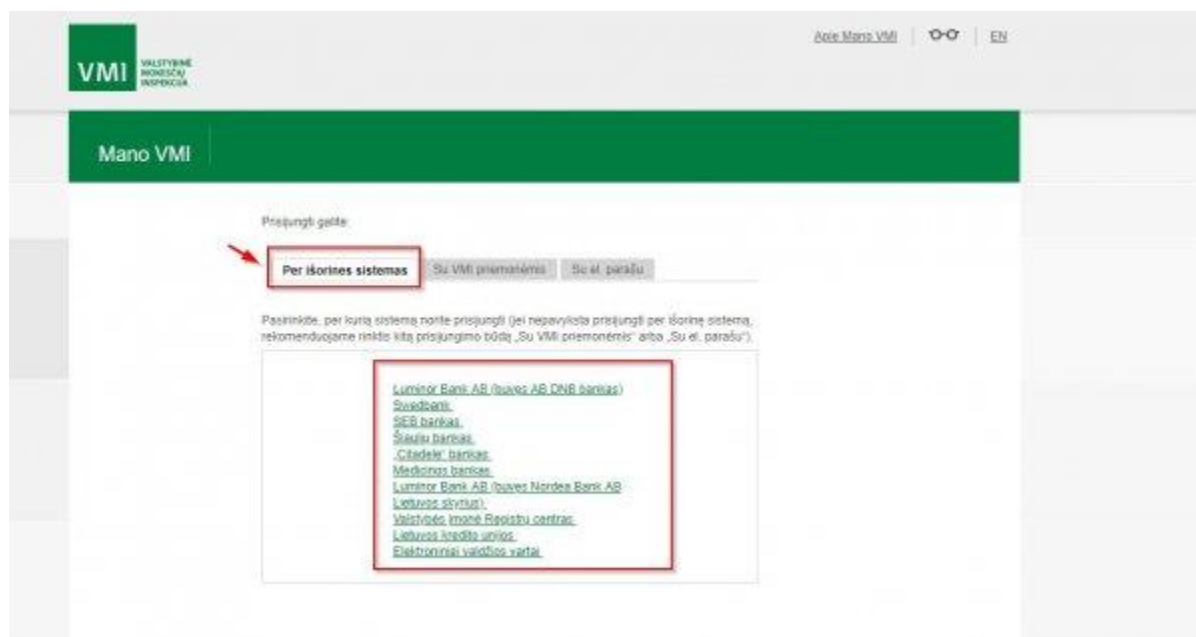
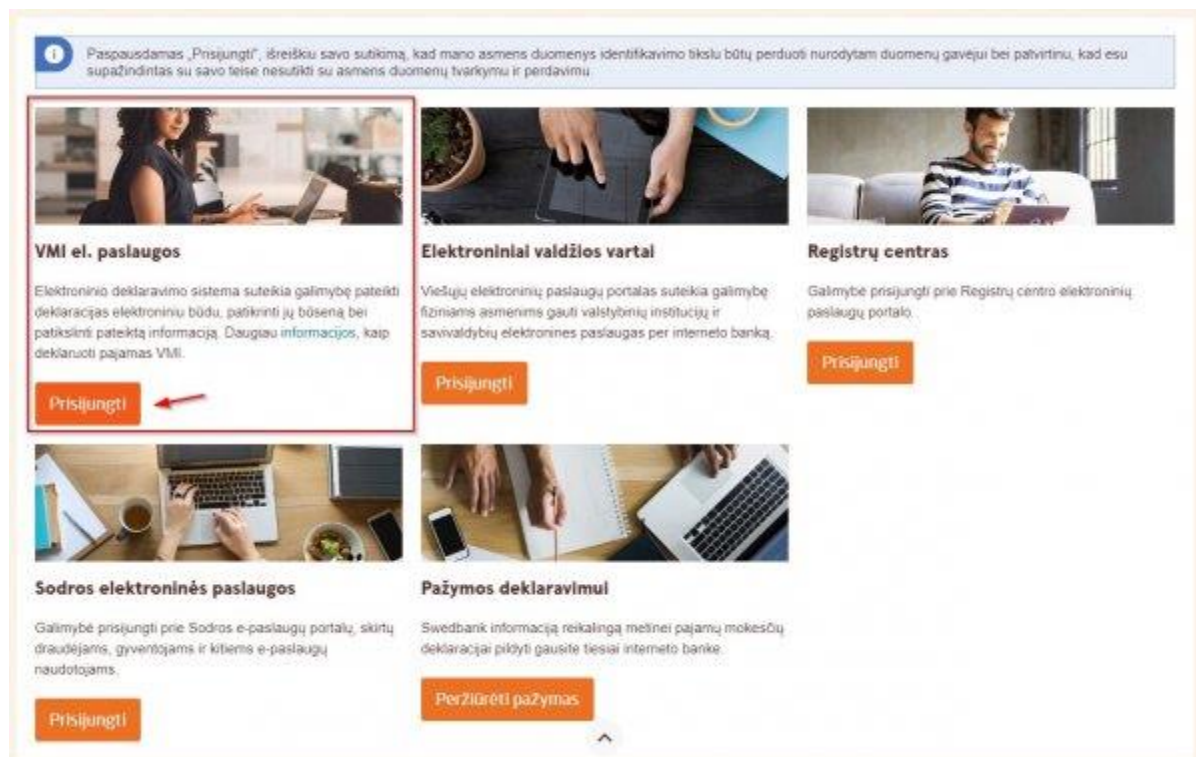


Kaip pateikti prašymą, naudojantis el. bankininkyste?

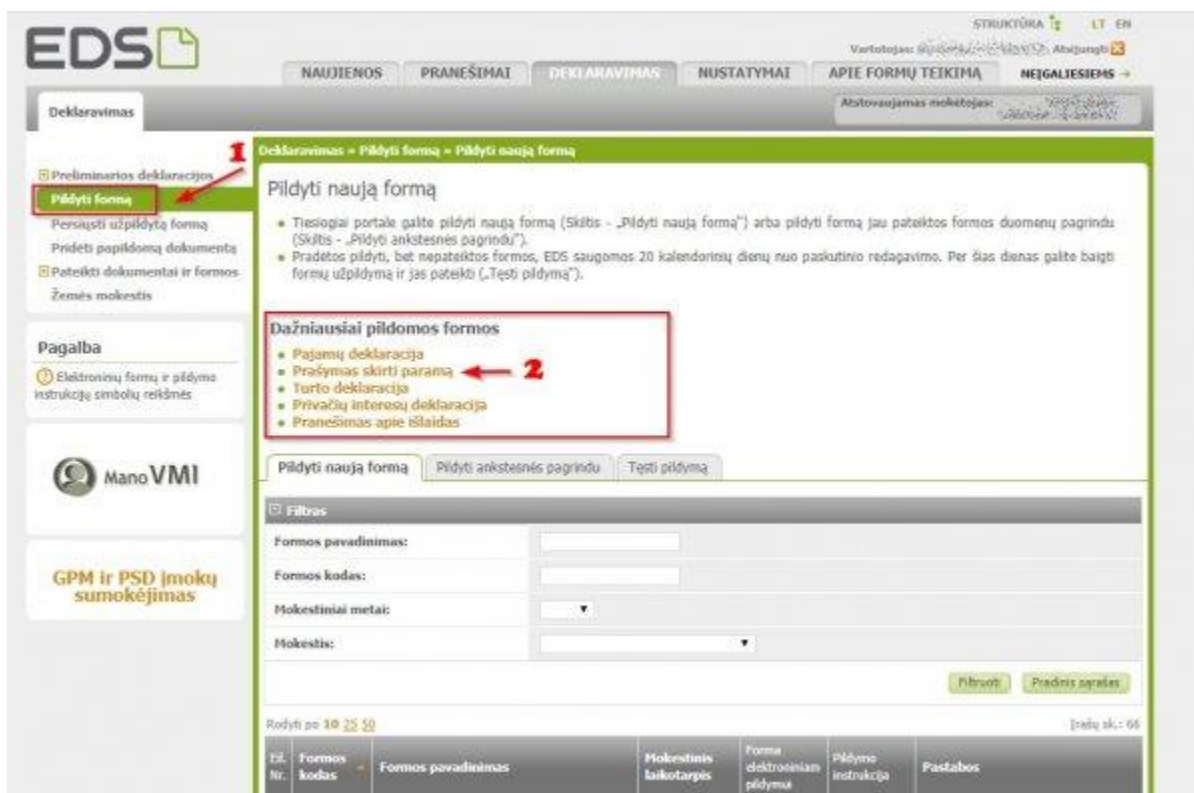
1. Atsidaryti prisijungimo prie elektroninės deklaracijos sistemos (EDS) pasirinkimų langą ([nuoroda](#)) ir pasirinkti savo naudojamą išorinę sistemą. Jeigu nuoroda neveikia, bandykite ją atsidaryti dar kartą.



2. Prisijungti prie VMI el. paslaugų (pavyzdys su „Swedbank“).



3. Prisijungus prie EDS, paspausti „Pildyti formą“ (1) ir prie „Dažniausiai pildomos formos“ pasirinkti „Prašymas skirti paramą“ (2).



4. Pasirinkti skiltį „Pildyti naują formą“ (1) ir paspausti žemės gaublio ikoną (2), skirtą deklaracijos teikimui internetu.



5. Atsidariusiame dokumento lange užpildyti:

1. *asmens kodą;*

2. *vardą;*

3. *pavardę;*

4. *mokestinį laikotarpį;*

5. varnele pažymėti „*Mokesčio dalį skiriu paramos gavėjams*“.

- Ties prašymo eilute (6):

a. Pasirinkti skaičių „2“ (t.y. teikiama paramos gavėjui)

b. Įvesti „191074837“ (įmonės kodas)

c. Įrašyti *mokesčio dalies paskirtį* (nebūtina).

d. Nurodyti *skiriamą GPM dalį procentais*. **Galima skirti iki 1,2 %.**

e. Nurodyti *rėmimo laikotarpį* (žymėti, jeigu parama bus skiriama daugiau nei vienerius metus)

Užpildžius informaciją, paspausti „*Pateikti deklaraciją*“ (7)

The image shows a screenshot of the FR051 tax declaration form for 2019. The form is titled "FR051" and "2019 MOKESČIO DALIS". It contains several sections for entering taxpayer information and tax details. The "MOKESČIO DALIS" section is highlighted with a red box and labeled "7". Below it, the "PRAŠYMAS PERVERSI PALAJŲ MOKESČIO DALĮ PARAMOS GAVĖJAMS IR (ARBA) POLITINIEMS PARTIJOMS" section is visible. This section includes a table for entering tax details, with the first row highlighted in red and labeled "6". The table has columns for "Mokesčio dalies paskirtis (nebūtina nurodyti)", "Mokėjimo terminas", and "Laikotarpis". The first row contains the value "2" in the first column, "191074837" in the second, and "1" in the third. The form also includes a "Pateikti deklaraciją" button at the bottom right.

Jeigu deklaracija sėkmingai užpildyta, matysite šį langą.



Užpildytas deklaracijas galima rasti skiltyje „Pateiktos formos“.

EDS

STRUKTŪRA LT EN

Vartotojas: Atsijungti

NAUJENOS PRANEŠIMAI DEKLARAVIMAS NUSTATYMAI APIE FORMŲ TEIKIMĄ NEJAUJESIMSI

Atsivertęs mokėtojas

Deklaravimas

- Priliminarios deklaracijos Pildyti formą
- Persiųsti užpildytą formą
- Priekšti papildomą dokumentą
- Pateikti dokumentai ir formos**
 - Pateiktos formos**
 - Persiųsti failai
 - Papildomi dokumentai
 - Žemės mokesčiai

Pagalba

- Pateiktos metinės pajamų deklaracijos papildomas statusas
- Formų statusų reikšmės

Mano VMI

GPM ir PSD įmokų sumokėjimas

Deklaravimas - Pateikti dokumentai ir formos - Pateiktos formos

Pateiktos formos

- Pateiktų dokumentų laukijoje galite pamatyti, kokius dokumentus pats ir už atsivertusį mokesčių mokėtoją esate pateikę („Pateiktos formos“). Pateiktas formas, kurias turi trūkumų galite peržiūrėti skiltyje „Nepriimtos formos“.
- Norėdami peržiūrėti dokumento duomenis, pasirinkite jį iš sąrašo ir naujai atsivertusiam puslapyje paspauskite mygtuką "Dokumento duomenys".
- Atkreipiame dėmesį, kad norėdami skirti pajamų mokesčio dalį paramos gavėjams ir (arba) politinėms partijoms už 2018 m. mokesčių laikotarpį, turite rinktis meniu „Pildyti formą“ ir pasirinkti **FR0512 formą (04 versija)**.

Pateiktos formos | Nepriimtos formos

Filtrai

[rašyti sk.: 2]

Formos kodas	Pavadinimas	Mokėtinis laikotarpis	Statusas	Pateikimo data	Pildyti dokumentą šio puslapyje
FR0512 v.0	Prašymas pervedi pajamų mokesčio dalį paramos gavėjams ir (arba) politinėms partijoms	nuo: 2018-01-01 iki: 2018-12-31	Dokumento duomenys apdorojami	2019-03-30	
FR0512 v.0	Metinė pajamų deklaracija	nuo: 2018-01-01 iki: 2018-12-31	Dokumentas priimtas	2019-03-20	

Apie EDS Kontaktai D.U.K. VMI svetainė Mano VMI VMI RSS

©2016. Valstybinė mokesčių inspekcija prie Lietuvos Respublikos finansų ministerijos
Versija 1.0.0.014

Europos Sąjunga